




Accès au site Internet de SJEM par icône en page d'accueil
Tuto d'installation pour **smartphone « iPhone »**

Ce petit guide (ou tutoriel) doit vous permettre de configurer en moins de 5 minutes votre smartphone « iPhone » pour avoir **une icône SJEM sur votre page d'accueil**. Une fois l'installation terminée, l'accès au site Internet de SJEM sera un jeu d'enfant !

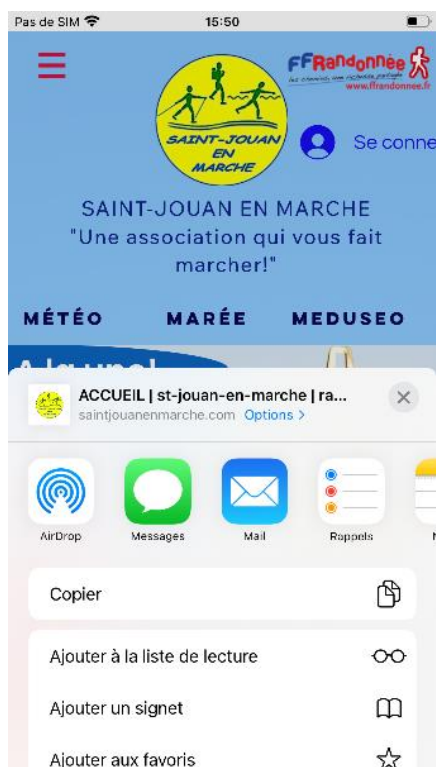
1 - Cliquer sur le lien [Saint Jouan en Marche](https://www.saintjouanenmarche.com/) (<https://www.saintjouanenmarche.com/>), ce qui va avoir pour effet d'ouvrir votre navigateur et d'afficher la page Saint Jouan en Marche.



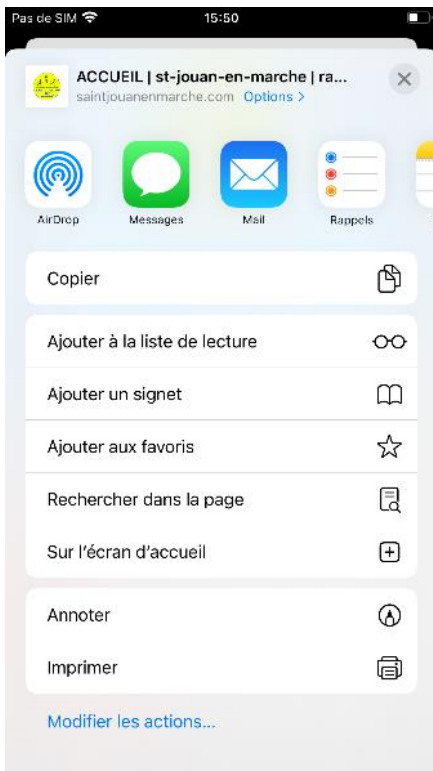
2 - En bas d'écran, cliquer sur l'icône centrale



La fenêtre suivante doit s'ouvrir - ou quelque chose d'approchant

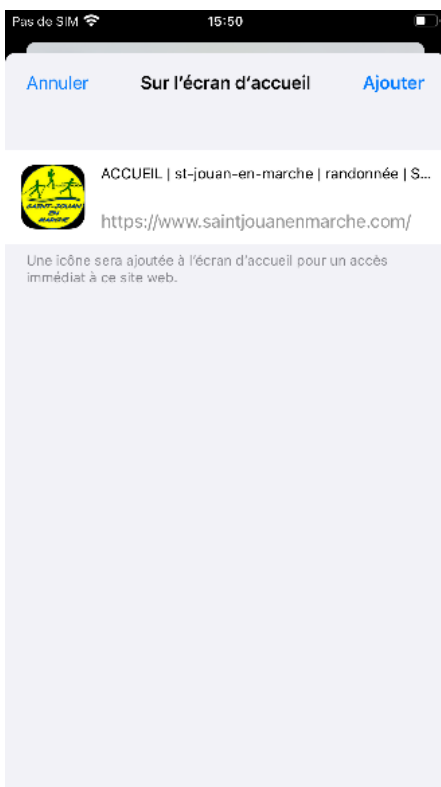


3 – Faire défiler la partie basse de l'écran pour voir plus de choix apparaître - si nécessaire.



4 – Sélectionner le choix "Sur l'écran d'accueil"

ce qui doit faire apparaître l'écran suivant



5 - Cliquer sur "Ajouter".

Et voilà, une icône aux couleurs de SJEM !.....

